

Reactivación de RNT

Para la **reactivación del Registro Nacional de Turismo (RNT)** que se encuentre en estado **“Suspendido por No Renovación”**, el prestador de servicios turísticos deberá realizar el pago de la multa correspondiente por un valor de **106,11 UVB**, equivalentes a **Un Millón Doscientos Veinticinco Mil Setecientos Ochenta y Tres pesos Moneda Corriente (\$1.225.783 MCTE)**.

El pago por este concepto debe efectuarse por el prestador de servicios turísticos a favor del **Fondo Nacional de Turismo (FONTUR)**, directamente a través del siguiente enlace:

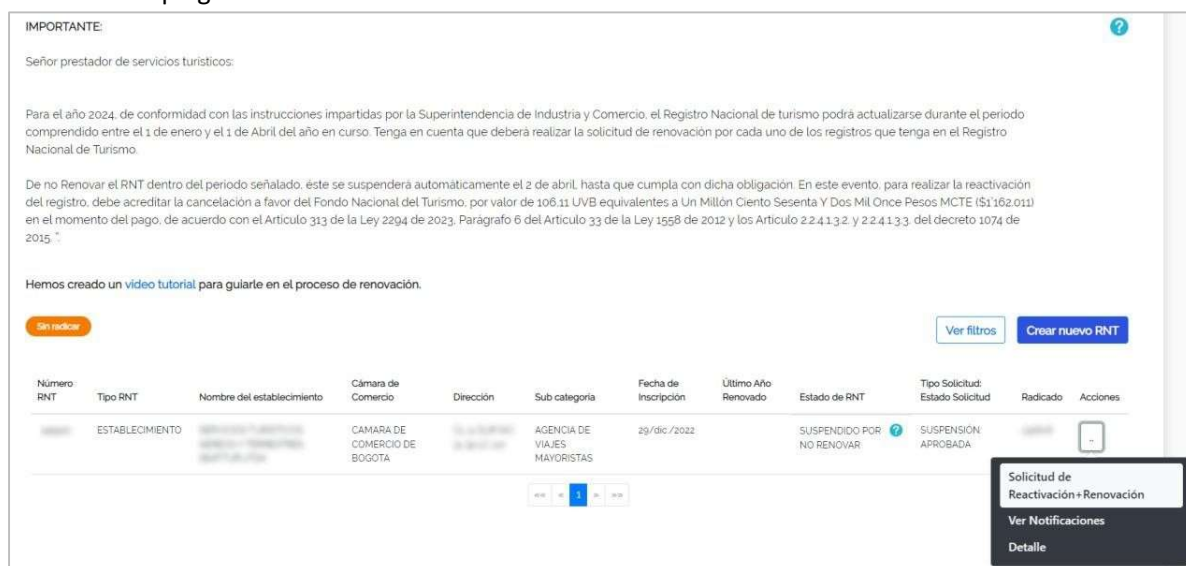
<https://pagomultarnt.fontur.com.co/>

Una vez se realice el pago, para reactivar su RNT ingrese a la plataforma <https://rnt.confecamaras.co/home> por la opción **“Iniciar sesión”**, y digite su usuario y contraseña.

El sistema entonces le mostrará un tablero de control con sus RNT’s tramitados.

En su listado de RNT’s aparecerán todas las solicitudes tramitadas. Usando el botón **“Ver filtros”** podrá desplegar las diferentes opciones de búsqueda que le brinda el sistema. Puede buscar por el número de RNT, o por el tipo de solicitud **“SUSPENSIÓN”**.

Identifique en el listado el RNT que desea reactivar, dando clic sobre el botón **“Acciones”** de la última columna se desplegará un submenú. De clic sobre el botón **“Solicitud de Reactivación+Renovación”**.



IMPORTANTE:

Señor prestador de servicios turísticos:

Para el año 2024, de conformidad con las instrucciones impartidas por la Superintendencia de Industria y Comercio, el Registro Nacional de turismo podrá actualizarse durante el periodo comprendido entre el 1 de enero y el 1 de Abril del año en curso. Tenga en cuenta que deberá realizar la solicitud de renovación por cada uno de los registros que tenga en el Registro Nacional de Turismo.

De no Renovar el RNT dentro del periodo señalado, éste se suspenderá automáticamente el 2 de abril, hasta que cumpla con dicha obligación. En este evento, para realizar la reactivación del registro, debe acreditar la cancelación a favor del Fondo Nacional del Turismo, por valor de 106.11 UVB equivalentes a Un Millón Ciento Sesenta Y Dos Mil Once Pesos MCTE (\$1.162.011) en el momento del pago, de acuerdo con el Artículo 313 de la Ley 2294 de 2023, Parágrafo 6 del Artículo 33 de la Ley 1558 de 2012 y los Artículos 2.2.4.1.3.2. y 2.2.4.1.3.3 del decreto 1074 de 2015.

Hemos creado un [video tutorial](#) para guiarte en el proceso de renovación.

[Sin radicar](#) [Ver filtros](#) [Crear nuevo RNT](#)

Número RNT	Tipo RNT	Nombre del establecimiento	Cámara de Comercio	Dirección	Sub categoría	Fecha de Inscripción	Último Año Renovado	Estado de RNT	Tipo Solicitud: Estado Solicitud	Radicado	Acciones
123456789	ESTABLECIMIENTO	ESTABLECIMIENTO	CAMARA DE COMERCIO DE BOGOTA	DIRECCIÓN	AGENCIA DE VIAJES MAYORISTAS	29/dic/2022		SUSPENDIDO POR NO RENOVAR	SUSPENSIÓN APROBADA		Solicitud de Reactivación+Renovación Ver Notificaciones Detalle

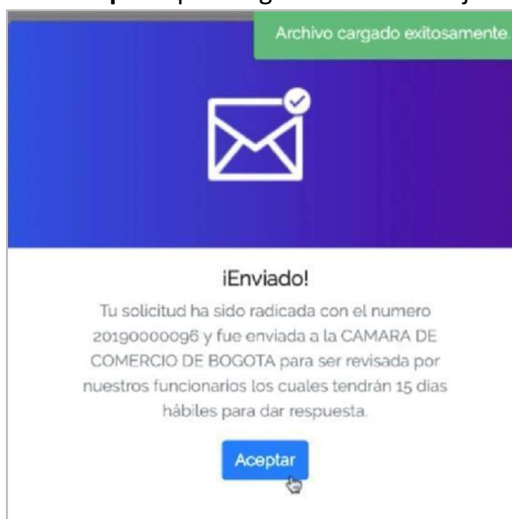
Al elegir la opción **“Reactivación+Renovación”**, el sistema validará automáticamente el servicio de FONTUR y verificará si el RNT asociado, está al día con el pago de la multa a favor de FONTUR, permitiendo continuar con el paso 2.

Recuerde que debe realizar un **pago independiente** por cada RNT que **desea reactivar**.

Reactivación de RNT



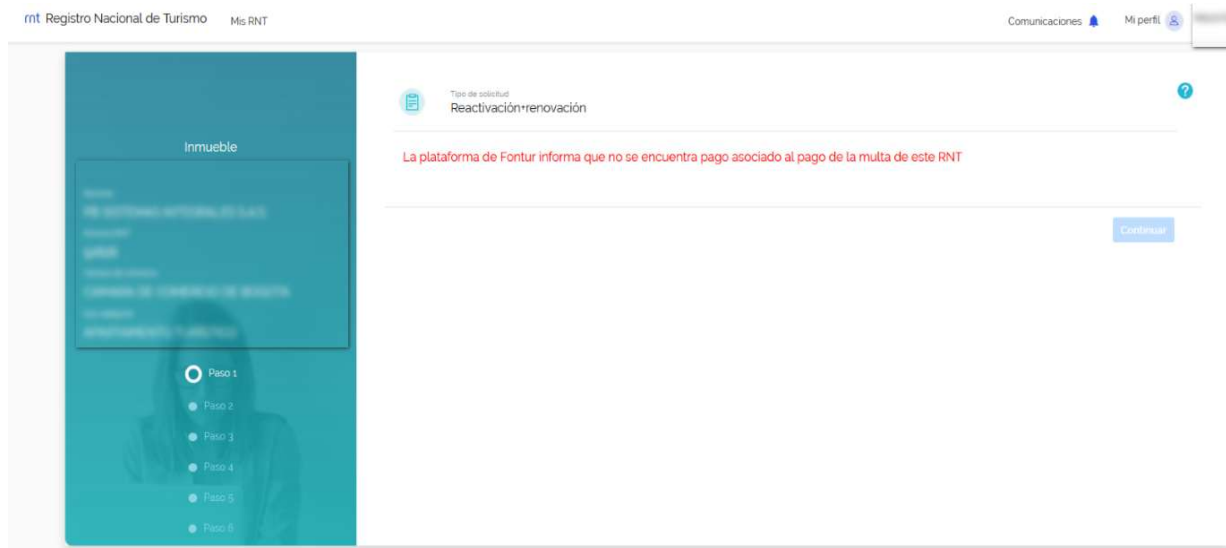
Aparecerá entonces un mensaje indicando que su solicitud ha sido radicada ante la Cámara de Comercio correspondiente. De clic en el botón **“Aceptar”** para regresar a su bandeja de RNT’s.



En su listado de RNT’s aparecerá su solicitud ahora con estado **REACTIVACIÓN: EN TRÁMITE.**

Una vez sea aprobada su solicitud por parte de la Cámara de Comercio correspondiente, recibirá una notificación al correo electrónico, y en el listado aparecerá con el estado **REACTIVACIÓN: APROBADA.**

En caso de que el sistema detecte que **aún no se ha realizado el pago de la multa**, se mostrará un mensaje en el formulario, lo que impedirá continuar con el paso 2 de la solicitud de **“Reactivación + Renovación”**.



The screenshot shows the 'Reactivación+renovación' form in the RNT system. On the left, there is a sidebar with a list of steps: Paso 1 (selected), Paso 2, Paso 3, Paso 4, Paso 5, and Paso 6. The main content area displays a message in red text: 'La plataforma de Fontur informa que no se encuentra pago asociado al pago de la multa de este RNT'. Below the message is a 'Continuar' button. The top navigation bar includes 'Registro Nacional de Turismo', 'Mis RNT', 'Comunicaciones', and 'Mi perfil'.

Si desconoce el procedimiento para efectuar el pago de la multa a favor de **FONTUR**, puede consultar el manual titulado:

“Solicitud de reactivación – Pago de multa FONTUR”, disponible en el **pie de la página de inicio de la plataforma** o dando [CLIC AQUI](#)

NOTA: Si su solicitud obedece a una reactivación anticipada por suspensión voluntaria no deberá realizar el pago de la multa antes mencionada.